

# HOMESTORY

WOHNEN, WIE ES DIR GEFÄLLT.

POLSTER

PREIS- UND TYPENLISTE

[www.set-one-by-musterring.de](http://www.set-one-by-musterring.de)



## SO 4300

Wegen unterschiedlicher MwSt.-Sätze, Transport- und Abwicklungskosten hat außerhalb Deutschlands die jeweilige nationale Preisliste Gültigkeit. Diese Preisliste ist inkl. der gesetzlichen MwSt.

Alle Preise sind Abholpreise. Lieferung und Montage erhalten Sie gegen Aufpreis. Bitte fragen Sie Ihren Einrichtungsberater.

Produktveränderungen und Qualitätsverbesserungen im Sinne des technischen Fortschrittes oder zum Erhalt der Lieferfähigkeit (Form/Farbe/Funktion usw.) bzw. die Korrektur von irrtümlichen Angaben behalten wir uns vor.

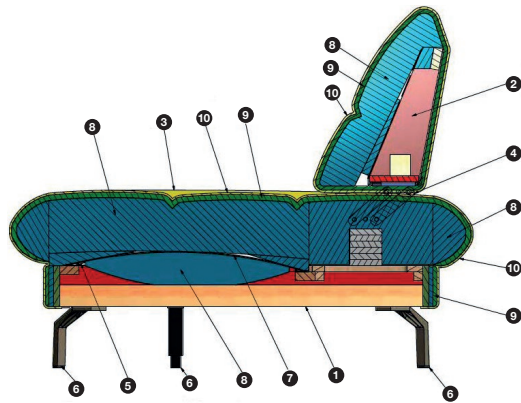


202209STPSO – gültig ab 01.09.2022

**set** one  
by Musterring

## Programmbesonderheiten, Programminformationen

### Querschnitt und Beschreibung

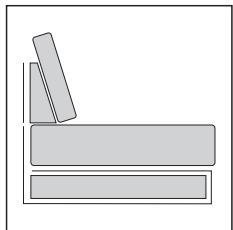


- 1 Gestellkorpus
- 2 Rücken
- 3 Armlehne
- 4 Beschlag
- 5 Rundfeder
- 6 Füße (siehe Seite 2)
- 7 Filz
- 8 Schaum
- 9 Watte
- 10 Bezug (Stoff oder Leder)

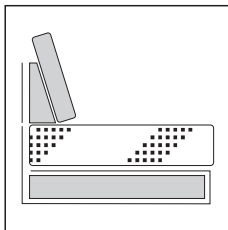
### Programmübersicht

|                      |                |
|----------------------|----------------|
| ■ Vorschläge         | Seite 4        |
| ■ Loveseat           | Seite 5        |
| ■ Sofas              | Seiten 5 + 6   |
| ■ Trapezecke         | Seite 6        |
| ■ Anreihenelemente   | Seite 7        |
| ■ Anreihsofas        | Seiten 8 - 10  |
| ■ Longchairs         | Seite 11       |
| ■ Abschlusselement   | Seite 11       |
| ■ Recamiere          | Seite 11       |
| ■ Hocker             | Seite 12       |
| ■ Kopfstützen        | Seite 12       |
| ■ Kissen             | Seiten 12 + 13 |
| ■ Zusammenstellungen | Seiten 14 - 19 |
| ■ Bilder             | Seite 20       |

### 2 Sitzkomfortvarianten

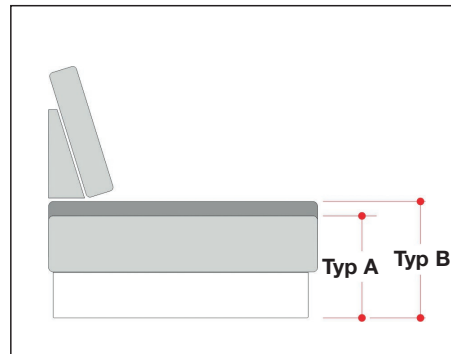


PUR-Schaum  
(RG 30/SH 40)  
auf Wellenfedern  
(Standard)



Kaltschaum  
(RG 47/SH 30)  
(gegen Aufpreis)

### 2 Sitzhöhen



Wahlweise:

**Typ A**  
Normalhöhe 43 cm  
(Standard)

**Typ B**  
Komforthöhe 46 cm  
(gegen Aufpreis)

### Bezugsvarianten



bei Typen mit Armlehne Typ A:  
Farbe 1: Sitz-, Rücken- und Nierenkissen  
Farbe 2: Korpus und Armlehnenkissen



bei Typen mit Armlehne Typ B:  
Farbe 1: Sitz-, Rücken- und Nierenkissen  
und Armlehne Innenseite  
Farbe 2: Korpus und Armlehne Außenseite

#### Achtung:

Zur Berechnung des Preises bei einer Kombination aus 2 Stoffgruppen wird immer der Preis aus der höheren Stoffgruppe berechnet.

Bei Lederverarbeitung sind alle Typen nur uni erhältlich!

## Programmbesonderheiten, Programminformationen

### 2 Fußvarianten



Metall  
chromfarbig



Metall  
schwarz matt

### Funktionen



#### Schwenkrücken-Funktion:

Durch Verstellung der Rückenlehne verändert sich die Sitztiefe von 62 auf 87 cm. Beim Longchair von 121 auf 142 cm. Die Schwenkrückenfunktion ist im Preis enthalten.



#### Rückenneigungsfunktion:

Das Rückenraster lässt sich durch einen Rasterbeschlag in 3 Stellungen neigen. Die Tiefe des Elementes ändert sich dadurch bis zu 15 cm (gegen Aufpreis).



#### Armlehnenverstellung:

Mittels eines Rasterbeschlags lassen sich die Armlehnen in ihrer Neigung verstellen. Durch Ziehen über die letzte Einrastposition hinaus lässt sich die Armlehne wieder in ihre flache Ausgangsposition zurücksetzen.

#### Achtung:

Sofern das Modell in Leder bestellt wird, können zusätzliche Nähte entstehen! Die Arm- und Rückenlehnen sind nicht zum Sitzen geeignet. Die maximale Belastbarkeit beträgt ca. 100 kg pro Sitzeinheit.



#### Wellenbildung

Durch die unterschiedlichen Beschaffenheiten der Bezugsmaterialien und der verarbeiteten Polsterwatte neigt dieses leger verarbeitete Modell zur Wellenbildung. Unterstützt wird diese Entwicklung dadurch, dass Stoff und Leder sich unter Einfluss von Körperwärme, Körperfeuchtigkeit und Körpergewicht mehr oder minder dehnen und dadurch „Wellen“ bilden. Wellen, welche durch die Dehnungseigenschaften der verwendeten Stoffe, Leder oder aufgrund großer Polsterflächen entstehen, stellen keinen Sachmangel dar. Es handelt sich um einen natürlichen Vorgang, der als Charaktereigenschaft leger verarbeiteter Modelle zu sehen ist.

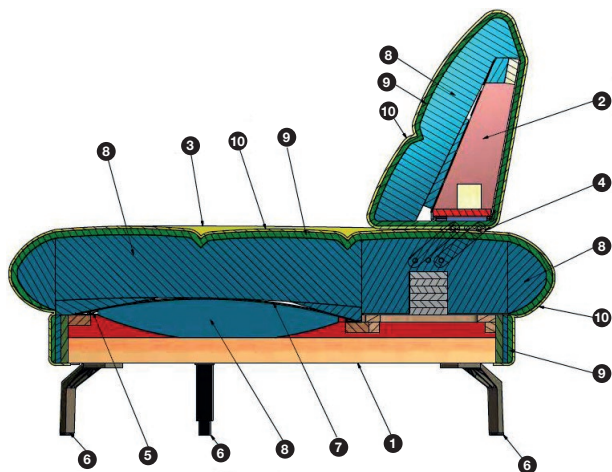
**Die warentypischen Produkteigenschaften, Garantiebestimmungen, Sicherheitshinweise, Gebrauchs- und Pflegeanweisungen sowie wichtige Hinweise zum Schutz Ihrer Fußböden entnehmen Sie bitte dem set one Möbel-Gütepasse ([www.set-one-by-musterring.com](http://www.set-one-by-musterring.com)). Für nutzungsbedingte Eindrücke oder Abriebspuren auf empfindlichen Böden wird keine Haftung übernommen.**

## Zusammenstellungen zum Vorzugspreis

Die Addition der Listenpreise ergibt nicht den Gesamtpreis!

|  | Best.-Nr. / Maße<br>Beschreibung   | EUR  |
|--|--|--|
|    | <p><b>Vorschlag 1</b> <span style="float: right;"><b>Stoffgruppe 11</b></span></p> <p>bestehend aus:</p> <p><b>7581_78BA</b> Anreihsofa, 3-sitzig, Armlehne links (Abb.), Sitzraster 78 cm, inkl. 2 Schwenkrücken inkl. 2 Nierenkissen, mit Armlehne <b>Typ B</b> (B 182, T 120-135 cm)<br/> Longchair, Armlehne rechts (Abb.), Sitzraster 78 cm, inkl. 1 Schwenkrücken inkl. 1 Nierenkissen, mit Armlehne <b>Typ A</b> (B 122, T 190-205 cm)</p> <p>Schenkelmaß: 304 x 205 cm<br/> H 90, SH 43/46, ST 62-87/121-142 cm</p> <p><b>7481_78AB</b> (spiegelbildliche Version)</p> <p><b>Gegen Aufpreis:</b></p> <p><b>0243</b> Komfortsitzhöhe Typ B<br/> <b>0024</b> Armlehnenverstellung<br/> <b>0344</b> Rückenneigung<br/> <b>0009</b> Kaltschaumsitz</p>   | <p>1999,-<br/>(VZ)</p> <p>56,-<br/>102,-<br/>328,-<br/>203,-</p> |
|  | <p><b>Vorschlag 2</b> <span style="float: right;"><b>Stoffgruppe 11</b></span></p> <p>bestehend aus:</p> <p><b>5367_BA</b> Anreihsofa, 3-sitzig, Armlehne links (Abb.), Sitzraster 78 cm, inkl. 2 Schwenkrücken inkl. 2 Nierenkissen, mit Armlehne <b>Typ B</b> (B 182, T 120-135 cm)<br/> Trapezecke, Rücken fest (B 132, T 132 cm)<br/> Anreihsofa, 1-sitzig, Armlehne rechts (Abb.), Sitzraster 78 cm, inkl. 1 Schwenkrücken inkl. 1 Nierenkissen, mit Armlehne <b>Typ A</b> (B 118, T 120-135 cm)</p> <p>Schenkelmaß: 314 x 250 cm<br/> H 90, SH 43/46, ST 62-87 cm</p> <p><b>5366_AB</b> (spiegelbildliche Version)</p> <p><b>Gegen Aufpreis:</b></p> <p><b>0243</b> Komfortsitzhöhe Typ B<br/> <b>0024</b> Armlehnenverstellung<br/> <b>0344</b> Rückenneigung<br/> <b>0009</b> Kaltschaumsitz</p> | <p>2699,-<br/>(VZ)</p> <p>73,-<br/>102,-<br/>328,-<br/>211,-</p> |

SO 4300 ist ein umfangreiches Polstermöbelprogramm mit vielen Möglichkeiten. Es lädt zum aufrechten Sitzen in der normalen Sitztiefe ein und lässt sich durch den Schwenkrücken und die Rückenneigung einfach zum Loungesofa verwandeln. Eine optionale Kopfstütze rundet das Sitzfeeling ab. Die markante Optik erhält das Modell durch seine Bodenfreiheit. Der Typenplan beinhaltet neben Anbau- und Einzelsofas in verschiedenen Sitzbreiten zusätzlich Longchair-, Eck- und Abschlusselemente. Für individuelle Raumlösungen sind Solitärtypen wie Megasofa, Recamiere und ein LoveSeat erhältlich.




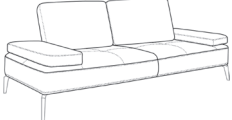

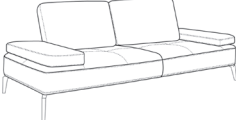
- 1 Gestellkorpus
- 2 Rücken
- 3 Armlehne
- 4 Beschlag
- 5 Rundfeder
- 6 Füße (siehe Seite 2)
- 7 Filz
- 8 Schaum
- 9 Watte
- 10 Bezug (Stoff oder Leder)

### Achtung: Rückenlehnen

Die Rückenlehne ist auf keinen Fall zum Sitzen geeignet, da die Rückenpolsterung für einen senkrechten Druck in diesem Ausmaß nicht ausgelegt ist.

### Armlehnen mit Mechanik

Bitte nicht auf die Armlehnen setzen, da die Mechanik des Beschlages dadurch beschädigt werden sowie die Unterkonstruktion Schaden nehmen kann. Die Belastbarkeit der Armlehnen mit Mechanik ist auf maximal 10 kg ausgelegt.

| Sessel, Sofas                   |  |   |  |  |
|---------------------------------|--|---|--|--|
| Maße sind ca.-Maße mit Armlehne | B 140, H 90, SH 43/46, T 140-155, ST 114 cm  | B 216, H 90, SH 43/46, T 120-135, ST 62-87 cm                                       | B 188, H 90, SH 43/46, T 120-135, ST 62-87 cm  | B 236, H 90, SH 43/46, T 120-135, ST 62-87 cm  |
| Artikel                         | Loveseat, Rücken fest, mit Armlehne <b>Typ B</b>                                   | Sofa, 2-sitzig, inkl. 2 Schwenkrücken und 2 Nierenkissen, mit Armlehne <b>Typ A</b> | Sofa, 2-sitzig, inkl. 2 Schwenkrücken und 2 Nierenkissen, mit Armlehne <b>Typ B</b>  | Sofa, 3-sitzig, inkl. 2 Schwenkrücken und 2 Nierenkissen, mit Armlehne <b>Typ A</b>  |
| Best.-Nr.                       | <b>1235_88B</b>  | <b>2200_68A</b>   | <b>2200_68B</b>  | <b>3200_78A</b>  |

### Stoffgruppen

|    |        |        |        |        |
|----|--------|--------|--------|--------|
| 10 | 1131,- | 1327,- | 1252,- | 1415,- |
| 11 | 1168,- | 1375,- | 1285,- | 1463,- |
| 12 | 1223,- | 1432,- | 1336,- | 1532,- |
| 13 | 1273,- | 1496,- | 1379,- | 1590,- |
| 14 | 1319,- | 1549,- | 1425,- | 1649,- |
| 15 | 1363,- | 1603,- | 1467,- | 1712,- |

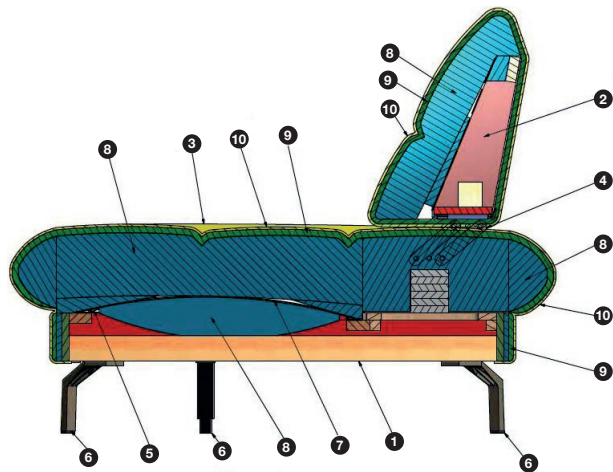
### Ledergruppen

|                |        |        |        |        |
|----------------|--------|--------|--------|--------|
| Punch          | 1774,- | 1977,- | 1787,- | 2167,- |
| Rancho         | 1918,- | 2136,- | 1927,- | 2341,- |
| Dolcia / Evita | 1952,- | 2272,- | 2054,- | 2491,- |

### Gegen Aufpreis

|                                   |       |       |       |       |
|-----------------------------------|-------|-------|-------|-------|
| Rücken echt Leder (0012)          | 96,-  | 173,- | 173,- | 190,- |
| Komfortsitzhöhe Typ B (0243)      | 40,-  | 40,-  | 40,-  | 40,-  |
| Armlehnenverstellung Stoff (0024) | -     | 205,- | -     | 205,- |
| Armlehnenverstellung Leder (0361) | -     | 295,- | -     | 295,- |
| Rückenneigung (0344)              | 109,- | 219,- | 219,- | 219,- |
| Kaltschaumsitz (0009)             | 84,-  | 71,-  | 71,-  | 84,-  |

SO 4300 ist ein umfangreiches Polstermöbelprogramm mit vielen Möglichkeiten. Es lädt zum aufrechten Sitzen in der normalen Sitztiefe ein und lässt sich durch den Schwenkrücken und die Rückenneigung einfach zum Loungesofa verwandeln. Eine optionale Kopfstütze rundet das Sitzfeeling ab. Die markante Optik erhält das Modell durch seine Bodenfreiheit. Der Typenplan beinhaltet neben Anbau- und Einzelsofas in verschiedenen Sitzbreiten zusätzlich Longchair-, Eck- und Abschlusselemente. Für individuelle Raumlösungen sind Solitärtypen wie Megasofa, Recamiere und ein LoveSeat erhältlich.



- 1 Gestellkorpus
- 2 Rücken
- 3 Armlehne
- 4 Beschlag
- 5 Rundfeder
- 6 Füße (siehe Seite 2)
- 7 Filz
- 8 Schaum
- 9 Watte
- 10 Bezug (Stoff oder Leder)

### Achtung:

#### Rückenlehnen

Die Rückenlehne ist auf keinen Fall zum Sitzen geeignet, da die Rückenpolsterung für einen senkrechten Druck in diesem Ausmaß nicht ausgelegt ist.

#### Armlehnen mit Mechanik

Bitte nicht auf die Armlehnen setzen, da die Mechanik des Beschlages dadurch beschädigt werden sowie die Unterkonstruktion Schaden nehmen kann. Die Belastbarkeit der Armlehnen mit Mechanik ist auf maximal 10 kg ausgelegt.

| Sofas, Trapezecke               |   |  |   |  |
|---------------------------------|---|--|---|--|
|                                 |   |  |   |  |
| Maße sind ca.-Maße mit Armlehne | B 208, H 90, SH 43/46, T 120-135, ST 62-87 cm                                       | B 260, H 90, SH 43/46, T 125, ST 87 cm                     | B 132, H 90, SH 43/46, T 132, ST 104 cm |  |
| Artikel                         | Sofa, 3-sitzig, inkl. 2 Schwenkrücken und 2 Nierenkissen, mit Armlehne <b>Typ B</b> | Megasofa, 2-teilig, Rücken fest, mit Armlehne <b>Typ B</b> | Trapezecke, Rücken fest                 |  |
| Best.-Nr.                       | <b>3200_78B</b>   | <b>3202_105B</b>   | <b>5000</b>                             |  |

### Stoffgruppen

|    |        |        |        |  |
|----|--------|--------|--------|--|
| 10 | 1327,- | 1756,- | 880,-  |  |
| 11 | 1375,- | 1814,- | 905,-  |  |
| 12 | 1432,- | 1902,- | 943,-  |  |
| 13 | 1496,- | 1973,- | 972,-  |  |
| 14 | 1549,- | 2048,- | 1007,- |  |
| 15 | 1603,- | 2126,- | 1039,- |  |

### Ledergruppen

|                |        |        |        |  |
|----------------|--------|--------|--------|--|
| Punch          | 1977,- | 2692,- | 1298,- |  |
| Rancho         | 2136,- | 2905,- | 1400,- |  |
| Dolcia / Evita | 2272,- | 3093,- | 1494,- |  |





### Gegen Aufpreis

|                                   |       |       |       |  |
|-----------------------------------|-------|-------|-------|--|
| Rücken echt Leder (0012)          | 190,- | 215,- | 190,- |  |
| Komfortsitzhöhe Typ B (0243)      | 40,-  | 40,-  | 40,-  |  |
| Armlehnenverstellung Stoff (0024) | -     | -     | -     |  |
| Armlehnenverstellung Leder (0361) | -     | -     | -     |  |
| Rückenneigung (0344)              | 219,- | -     | -     |  |
| Kaltschaumsitz (0009)             | 84,-  | 92,-  | 86,-  |  |

# SO 4300

POLSTER



| Anreihenelemente<br>Sitzraster 68 cm |   |   |    |   |
|--------------------------------------|---|---|--|---|
| Maße sind ca.-Maße<br>mit Armlehne   | B 136, H 90, SH 43/46,<br>T 121-137, ST 62-87 cm  | B 136, H 90, SH 43/46,<br>T 121-137, ST 62-87 cm  | B 136, H 90, SH 43/46,<br>T 121-137, ST 62-87 cm   | B 136, H 90, SH 43/46,<br>T 121-137, ST 62-87 cm  |
| Artikel                              | Anreihenelement, 2-sitzig,<br>ohne Armlehnen,<br>inkl. 2 Schwenkrücken<br>und 2 Nierenkissen<br><br>(zur Verbindung links<br>mit Longchair, rechts mit<br>Trapezecke) | Anreihenelement, 2-sitzig,<br>ohne Armlehnen,<br>inkl. 2 Schwenkrücken<br>und 2 Nierenkissen<br><br>(zur Verbindung links<br>mit Trapezecke, rechts mit<br>Longchair) | Anreihenelement, 2-sitzig,<br>ohne Armlehnen,<br>inkl. 2 Schwenkrücken<br>und 2 Nierenkissen<br><br>(zur Verbindung<br>mit Longchair,<br>links und rechts) | Anreihenelement, 2-sitzig,<br>ohne Armlehnen,<br>inkl. 2 Schwenkrücken<br>und 2 Nierenkissen<br><br>(zur Verbindung<br>mit Trapezecke,<br>links und rechts) |
| Best.-Nr.                            | <b>2000_68.LT</b>   | <b>2000_68.TL</b>   | <b>2000_68.L</b>   | <b>2000_68.T</b>  |

### Stoffgruppen

|    |        |        |        |        |
|----|--------|--------|--------|--------|
| 10 | 1292,- | 1292,- | 1292,- | 1292,- |
| 11 | 1338,- | 1338,- | 1338,- | 1338,- |
| 12 | 1384,- | 1384,- | 1384,- | 1384,- |
| 13 | 1434,- | 1434,- | 1434,- | 1434,- |
| 14 | 1476,- | 1476,- | 1476,- | 1476,- |
| 15 | 1522,- | 1522,- | 1522,- | 1522,- |

### Ledergruppen

|                |        |        |        |        |
|----------------|--------|--------|--------|--------|
| Punch          | 1975,- | 1975,- | 1975,- | 1975,- |
| Rancho         | 2132,- | 2132,- | 2132,- | 2132,- |
| Dolcia / Evita | 2270,- | 2270,- | 2270,- | 2270,- |

### Gegen Aufpreis

|                                   |       |       |       |       |
|-----------------------------------|-------|-------|-------|-------|
| Rücken echt Leder (0012)          | 173,- | 173,- | 173,- | 173,- |
| Komfortsitzhöhe Typ B (0243)      | 17,-  | 17,-  | 17,-  | 17,-  |
| Armlehnenverstellung Stoff (0024) | -     | -     | -     | -     |
| Armlehnenverstellung Leder (0361) | -     | -     | -     | -     |
| Rückenneigung (0344)              | 219,- | 219,- | 219,- | 219,- |
| Kaltschaumsitz (0009)             | 71,-  | 71,-  | 71,-  | 71,-  |

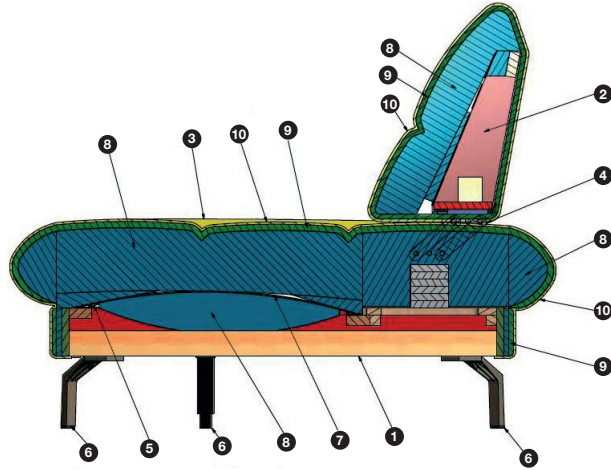
D

7

Unverbindliche Preisempfehlungen inkl. MwSt. – gültig ab 01.09.2022

set one  
by Musterring

SO 4300 ist ein umfangreiches Polstermöbelprogramm mit vielen Möglichkeiten. Es lädt zum aufrechten Sitzen in der normalen Sitztiefe ein und lässt sich durch den Schwenkrücken und die Rückenneigung einfach zum Loungesofa verwandeln. Eine optionale Kopfstütze rundet das Sitzfeeling ab. Die markante Optik erhält das Modell durch seine Bodenfreiheit. Der Typenplan beinhaltet neben Anbau- und Einzelsofas in verschiedenen Sitzbreiten zusätzlich Longchair-, Eck- und Abschlusselemente. Für individuelle Raumlösungen sind Solitärtypen wie Megasofa, Recamiera und ein LoveSeat erhältlich.



- 1 Gestellkorpus
- 2 Rücken
- 3 Armlehne
- 4 Beschlag
- 5 Rundfeder
- 6 Füße (siehe Seite 2)
- 7 Filz
- 8 Schaum
- 9 Watte
- 10 Bezug (Stoff oder Leder)





### Achtung:

#### Rückenlehnen

Die Rückenlehne ist auf keinen Fall zum Sitzen geeignet, da die Rückenpolsterung für einen senkrechten Druck in diesem Ausmaß nicht ausgelegt ist.

#### Armlehnen mit Mechanik

Bitte nicht auf die Armlehnen setzen, da die Mechanik des Beschlages dadurch beschädigt werden sowie die Unterkonstruktion Schaden nehmen kann. Die Belastbarkeit der Armlehnen mit Mechanik ist auf maximal 10 kg ausgelegt.

| Anreihsofas<br>Sitzraster 78 cm |    |    |    |   |
|---------------------------------|--|--|---|---|
| Maße sind ca.-Maße mit Armlehne | B 118, H 90, SH 43/46, T 120-135, ST 62-87 cm  | B 104, H 90, SH 43/46, T 120-135, ST 62-87 cm  | B 118, H 90, SH 43/46, T 120-135, ST 62-87 cm   | B 104, H 90, SH 43/46, T 120-135, ST 62-87 cm   |
| Artikel                         | Anreihsofa, 1-sitzig, Armlehne links (Abb.) oder rechts, inkl. 1 Schwenkrücken und 1 Nierenkissen, mit Armlehne <b>Typ A</b><br><i>(zur Verbindung mit Trapezecke)</i> | Anreihsofa, 1-sitzig, Armlehne links (Abb.) oder rechts, inkl. 1 Schwenkrücken und 1 Nierenkissen, mit Armlehne <b>Typ B</b><br><i>(zur Verbindung mit Trapezecke)</i> | Anreihsofa, 1-sitzig, Armlehne links (Abb.) oder rechts, inkl. 1 Schwenkrücken und 1 Nierenkissen, mit Armlehne <b>Typ A</b><br><i>(zur Verbindung mit Longchair)</i> | Anreihsofa, 1-sitzig, Armlehne links (Abb.) oder rechts, inkl. 1 Schwenkrücken und 1 Nierenkissen, mit Armlehne <b>Typ B</b><br><i>(zur Verbindung mit Longchair)</i> |
| Best.-Nr.                       | <b>1100_78A.TE</b> (li.)<br><b>1300_78A.TE</b> (re.)   | <b>1100_78B.TE</b> (li.)<br><b>1300_78B.TE</b> (re.)   | <b>1100_78A.L</b> (li.)<br><b>1300_78A.L</b> (re.)  | <b>1100_78B.L</b> (li.)<br><b>1300_78B.L</b> (re.)  |

### Stoffgruppen

|    |        |       |        |       |
|----|--------|-------|--------|-------|
| 10 | 836,-  | 752,- | 836,-  | 752,- |
| 11 | 867,-  | 780,- | 867,-  | 780,- |
| 12 | 901,-  | 813,- | 901,-  | 813,- |
| 13 | 938,-  | 840,- | 938,-  | 840,- |
| 14 | 974,-  | 872,- | 974,-  | 872,- |
| 15 | 1012,- | 901,- | 1012,- | 901,- |

### Ledergruppen





|                |        |        |        |        |
|----------------|--------|--------|--------|--------|
| Punch          | 1252,- | 1156,- | 1252,- | 1156,- |
| Rancho         | 1354,- | 1248,- | 1354,- | 1248,- |
| Dolcia / Evita | 1440,- | 1327,- | 1440,- | 1327,- |

### Gegen Aufpreis

|                                   |       |       |       |       |
|-----------------------------------|-------|-------|-------|-------|
| Rücken echt Leder (0012)          | 96,-  | 96,-  | 96,-  | 96,-  |
| Komfortsitzhöhe Typ B (0243)      | 17,-  | 17,-  | 17,-  | 17,-  |
| Armlehnenverstellung Stoff (0024) | 102,- | -     | 102,- | -     |
| Armlehnenverstellung Leder (0361) | 146,- | -     | 146,- | -     |
| Rückenneigung (0344)              | 109,- | 109,- | 109,- | 109,- |
| Kaltschaumsitz (0009)             | 42,-  | 42,-  | 42,-  | 42,-  |





| Anreihsofas<br>Sitzraster 68 cm |   |   |    |    |
|---------------------------------|---|---|--|--|
| Maße sind ca.-Maße mit Armlehne | B 176, H 90, SH 43/46, T 120-135, ST 62-87 cm   | B 162, H 90, SH 43/46, T 120-135, ST 62-87 cm   | B 176, H 90, SH 43/46, T 120-135, ST 62-87 cm  | B 162, H 90, SH 43/46, T 120-135, ST 62-87 cm  |
| Artikel                         | Anreihsofa, 2-sitzig, Armlehne links (Abb.) oder rechts, inkl. 2 Schwenkrücken und 2 Nierenkissen, mit Armlehne <b>Typ A</b><br><br>(zur Verbindung mit Trapezecke) | Anreihsofa, 2-sitzig, Armlehne links (Abb.) oder rechts, inkl. 2 Schwenkrücken und 2 Nierenkissen, mit Armlehne <b>Typ B</b><br><br>(zur Verbindung mit Trapezecke) | Anreihsofa, 2-sitzig, Armlehne links (Abb.) oder rechts, inkl. 2 Schwenkrücken und 2 Nierenkissen, mit Armlehne <b>Typ A</b><br><br>(zur Verbindung mit Longchair) | Anreihsofa, 2-sitzig, Armlehne links (Abb.) oder rechts, inkl. 2 Schwenkrücken und 2 Nierenkissen, mit Armlehne <b>Typ B</b><br><br>(zur Verbindung mit Longchair) |
| Best.-Nr.                       | <b>2100_68A.TE</b> (li.)<br><b>2300_68A.TE</b> (re.)  | <b>2100_68B.TE</b> (li.)<br><b>2300_68B.TE</b> (re.)  | <b>2100_68A.L</b> (li.)<br><b>2300_68A.L</b> (re.)   | <b>2100_68B.L</b> (li.)<br><b>2300_68B.L</b> (re.)   |

## Stoffgruppen

|    |        |        |        |        |
|----|--------|--------|--------|--------|
| 10 | 1131,- | 1045,- | 1131,- | 1045,- |
| 11 | 1160,- | 1072,- | 1160,- | 1072,- |
| 12 | 1208,- | 1114,- | 1208,- | 1114,- |
| 13 | 1248,- | 1139,- | 1248,- | 1139,- |
| 14 | 1292,- | 1175,- | 1292,- | 1175,- |
| 15 | 1333,- | 1210,- | 1333,- | 1210,- |

## Ledergruppen

|                |        |        |        |        |
|----------------|--------|--------|--------|--------|
| Punch          | 1712,- | 1517,- | 1712,- | 1517,- |
| Rancho         | 1848,- | 1643,- | 1848,- | 1643,- |
| Dolcia / Evita | 1965,- | 1747,- | 1965,- | 1747,- |

## Gegen Aufpreis

|                                   |       |       |       |       |
|-----------------------------------|-------|-------|-------|-------|
| Rücken echt Leder (0012)          | 173,- | 173,- | 173,- | 173,- |
| Komfortsitzhöhe Typ B (0243)      | 17,-  | 17,-  | 17,-  | 17,-  |
| Armlehnenverstellung Stoff (0024) | 102,- | -     | 102,- | -     |
| Armlehnenverstellung Leder (0361) | 146,- | -     | 146,- | -     |
| Rückenneigung (0344)              | 219,- | 219,- | 219,- | 219,- |
| Kaltschaumsitz (0009)             | 71,-  | 71,-  | 71,-  | 71,-  |

# SO 4300

POLSTER



**Achtung:**

**Rückenlehnen**

Die Rückenlehne ist auf keinen Fall zum Sitzen geeignet, da die Rückenpolsterung für einen senkrechten Druck in diesem Ausmaß nicht ausgelegt ist.

**Armlehnen mit Mechanik**

Bitte nicht auf die Armlehnen setzen, da die Mechanik des Beschlages dadurch beschädigt werden sowie die Unterkonstruktion Schaden nehmen kann. Die Belastbarkeit der Armlehnen mit Mechanik ist auf maximal 10 kg ausgelegt.

| Anreihsofas<br>Soitzraster 78 cm |  |  |   |   |
|----------------------------------|--|--|---|---|
| Maße sind ca.-Maße mit Armlehne  | B 196, H 90, SH 43/46, T 120-135, ST 62-87 cm  | B 182, H 90, SH 43/46, T 120-135, ST 62-87 cm  | B 196, H 90, SH 43/46, T 120-135, ST 62-87 cm   | B 182, H 90, SH 43/46, T 120-135, ST 62-87 cm   |
| Artikel                          | Anreihsofa, 3-sitzig, Armlehne links (Abb.) oder rechts, inkl. 2 Schwenkrücken und 2 Nierenkissen, mit Armlehne <b>Typ A</b><br><small>(zur Verbindung mit Trapezecke)</small> | Anreihsofa, 3-sitzig, Armlehne links (Abb.) oder rechts, inkl. 2 Schwenkrücken und 2 Nierenkissen, mit Armlehne <b>Typ B</b><br><small>(zur Verbindung mit Trapezecke)</small> | Anreihsofa, 3-sitzig, Armlehne links (Abb.) oder rechts, inkl. 2 Schwenkrücken und 2 Nierenkissen, mit Armlehne <b>Typ A</b><br><small>(zur Verbindung mit Longchair)</small> | Anreihsofa, 3-sitzig, Armlehne links (Abb.) oder rechts, inkl. 2 Schwenkrücken und 2 Nierenkissen, mit Armlehne <b>Typ B</b><br><small>(zur Verbindung mit Longchair)</small> |
| Best.-Nr.                        | <b>3100_78A.TE</b> (li.)<br><b>3300_78A.TE</b> (re.)   | <b>3100_78B.TE</b> (li.)<br><b>3300_78B.TE</b> (re.)   | <b>3100_78A.L</b> (li.)<br><b>3300_78A.L</b> (re.)  | <b>3100_78B.L</b> (li.)<br><b>3300_78B.L</b> (re.)  |

**Stoffgruppen**

|    |        |        |        |        |
|----|--------|--------|--------|--------|
| 10 | 1206,- | 1131,- | 1206,- | 1131,- |
| 11 | 1248,- | 1160,- | 1248,- | 1160,- |
| 12 | 1292,- | 1204,- | 1292,- | 1204,- |
| 13 | 1340,- | 1241,- | 1340,- | 1241,- |
| 14 | 1381,- | 1275,- | 1381,- | 1275,- |
| 15 | 1432,- | 1315,- | 1432,- | 1315,- |





**Ledergruppen**

|                |        |        |        |        |
|----------------|--------|--------|--------|--------|
| Punch          | 1797,- | 1605,- | 1797,- | 1605,- |
| Rancho         | 1942,- | 1731,- | 1942,- | 1731,- |
| Dolcia / Evita | 2065,- | 1845,- | 2065,- | 1845,- |

**Gegen Aufpreis**

|                                   |       |       |       |       |
|-----------------------------------|-------|-------|-------|-------|
| Rücken echt Leder (0012)          | 190,- | 190,- | 190,- | 190,- |
| Komfortsitzhöhe Typ B (0243)      | 17,-  | 17,-  | 17,-  | 17,-  |
| Armlehnenverstellung Stoff (0024) | 102,- | -     | 102,- | -     |
| Armlehnenverstellung Leder (0361) | 146,- | -     | 146,- | -     |
| Rückenneigung (0344)              | 219,- | 219,- | 219,- | 219,- |
| Kaltschaumsitz (0009)             | 84,-  | 84,-  | 84,-  | 84,-  |



| Longchairs, Abschluss-<br>element und Recamiere |    |    |                            |  |
|---|--|--|--|--|
| Maße sind ca.-Maße<br>mit Armlehne              | B 122, H 90, SH 43/46,<br>T 190-205, ST 121-142 cm   | B 108, H 90, SH 43/46,<br>T 190-205, ST 121-142 cm   | B 115, H 90, SH 43/46,<br>T 120-135, ST 61-88 cm   | B 190, H 90, SH 43/46,<br>T 99-114, ST 87 cm   |
| Artikel   | Longchair,<br>Armlehne links (Abb.)<br>oder rechts,<br>inkl. 1 Schwenkrücken<br>und 1 Nierenkissen,<br>mit Armlehne <b>Typ A</b> | Longchair,<br>Armlehne links (Abb.)<br>oder rechts,<br>inkl. 1 Schwenkrücken<br>und 1 Nierenkissen,<br>mit Armlehne <b>Typ B</b> | Abschlusselement,<br>fester Hocker links (Abb.)<br>oder rechts,<br>inkl. 1 Schwenkrücken<br>und 1 Nierenkissen | Recamiere,<br>freistehend links<br>oder rechts (Abb.)                                |
| Best.-Nr.                                       | <b>8143_78A</b> (li.)<br><b>8144_78A</b> (re.)   | <b>8143_78B</b> (li.)<br><b>8144_78B</b> (re.)   | <b>1051_68</b> (li.)<br><b>1053_68</b> (re.)   | <b>4101</b> (li.)<br><b>4301</b> (re.)   |

**Stoffgruppen**

|    |        |        |       |        |
|----|--------|--------|-------|--------|
| 10 | 1009,- | 928,-  | 782,- | 1212,- |
| 11 | 1037,- | 947,-  | 798,- | 1258,- |
| 12 | 1081,- | 984,-  | 830,- | 1313,- |
| 13 | 1114,- | 1014,- | 851,- | 1365,- |
| 14 | 1154,- | 1045,- | 876,- | 1417,- |
| 15 | 1191,- | 1074,- | 901,- | 1467,- |

**Ledergruppen**

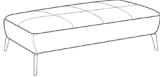



|                |        |        |        |        |
|----------------|--------|--------|--------|--------|
| Punch          | 1620,- | 1427,- | 1072,- | 1810,- |
| Rancho         | 1751,- | 1545,- | 1158,- | 1954,- |
| Dolcia / Evita | 1862,- | 1645,- | 1233,- | 2084,- |

**Gegen Aufpreis**

|                                   |       |       |       |      |
|-----------------------------------|-------|-------|-------|------|
| Rücken echt Leder (0012)          | 96,-  | 96,-  | 96,-  | 96,- |
| Komfortsitzhöhe Typ B (0243)      | 40,-  | 40,-  | 17,-  | 40,- |
| Armlehnenverstellung Stoff (0024) | 102,- | -     | -     | -    |
| Armlehnenverstellung Leder (0361) | 146,- | -     | -     | -    |
| Rückenneigung (0344)              | 109,- | 109,- | 109,- | -    |
| Kaltschaumsitz (0009)             | 119,- | 119,- | 86,-  | 54,- |

SO 4300

POLSTER

| Hocker, Kopfstützen<br>und Nierenkissen |  |  |  |  |
|---|--|---|---|---|
| Maße sind ca.-Maße<br>mit Armlehne      | B 141, H 43/46,<br>T 79 cm   | B 78, H 22,<br>T 17 cm  | B 68, H 22,<br>T 17 cm  | B 62, H 24,<br>T 11 cm  |
| Artikel                                 | Hocker   | Komfort-Kopfstütze<br>für Sitzraster 78 cm  | Komfort-Kopfstütze<br>für Sitzraster 68 cm  | Nierenkissen  |
| Best.-Nr.                               | 6030   | 0544_78   | 0544_68   | 0507  |

**Stoffgruppen**

|    |       |       |       |      |
|----|-------|-------|-------|------|
| 10 | 474,- | 115,- | 109,- | 31,- |
| 11 | 487,- | 119,- | 115,- | 33,- |
| 12 | 508,- | 125,- | 119,- | 36,- |
| 13 | 527,- | 130,- | 125,- | 36,- |
| 14 | 537,- | 136,- | 130,- | 44,- |
| 15 | 558,- | 140,- | 140,- | 46,- |

**Ledergruppen**

|                |       |       |       |      |
|----------------|-------|-------|-------|------|
| Punch          | 721,- | 178,- | 165,- | 86,- |
| Rancho         | 782,- | 190,- | 180,- | 92,- |
| Dolcia / Evita | 830,- | 201,- | 190,- | 98,- |





**Gegen Aufpreis**

|                                   |      |   |   |   |
|-----------------------------------|------|---|---|---|
| Rücken echt Leder (0012)          | -    | - | - | - |
| Komfortsitzhöhe Typ B (0243)      | 40,- | - | - | - |
| Armlehnenverstellung Stoff (0024) | -    | - | - | - |
| Armlehnenverstellung Leder (0361) | -    | - | - | - |
| Rückenneigung (0344)              | -    | - | - | - |
| Kaltschaumsitz (0009)             | 82,- | - | - | - |

# SO 4300

POLSTER



| Zubehör            |  |  |  |  |
|--------------------|---|---|---|---|
| Maße sind ca.-Maße | 38 x 38 cm  | 55 x 40 cm  | 55 x 55 cm  | 50 x 50 cm  |
| Artikel            | Kissen, quadratisch   | Kissen, rechteckig  | Kissen, quadratisch   | Kissen mit Biese  |
| Best.-Nr.          | <b>0056</b>   | <b>0052</b>   | <b>0044</b>   | <b>0156</b>   |

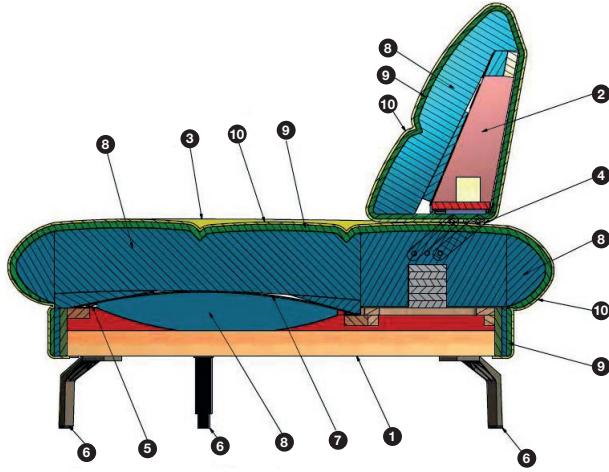
### Stoffgruppen

|    |      |      |      |      |
|----|------|------|------|------|
| 10 | 10,- | 31,- | 38,- | 40,- |
| 11 | 15,- | 31,- | 38,- | 40,- |
| 12 | 15,- | 36,- | 42,- | 46,- |
| 13 | 17,- | 38,- | 42,- | 46,- |
| 14 | 17,- | 38,- | 46,- | 50,- |
| 15 | 21,- | 38,- | 50,- | 59,- |

### Ledergruppen

|                |      |      |       |       |
|----------------|------|------|-------|-------|
| Punch          | 48,- | 79,- | 90,-  | 102,- |
| Rancho         | 50,- | 84,- | 96,-  | 109,- |
| Dolcia / Evita | 54,- | 84,- | 105,- | 117,- |

SO 4300 ist ein umfangreiches Polstermöbelprogramm mit vielen Möglichkeiten. Es lädt zum aufrechten Sitzen in der normalen Sitztiefe ein und lässt sich durch den Schwenkrücken und die Rückenneigung einfach zum Loungesofa verwandeln. Eine optionale Kopfstütze rundet das Sitzfeeling ab. Die markante Optik erhält das Modell durch seine Bodenfreiheit. Der Typenplan beinhaltet neben Anbau- und Einzelsofas in verschiedenen Sitzbreiten zusätzlich Longchair-, Eck- und Abschlusselemente. Für individuelle Raumlösungen sind Solitärtypen wie Megasofa, Recamiere und ein LoveSeat erhältlich.



- 1 Gestellkorpus
- 2 Rücken
- 3 Armlehne
- 4 Beschlag
- 5 Rundfeder
- 6 Füße (siehe Seite 2)
- 7 Filz
- 8 Schaum
- 9 Watte
- 10 Bezug (Stoff oder Leder)


**Achtung:**

**Rückenlehnen**

Die Rückenlehne ist auf keinen Fall zum Sitzen geeignet, da die Rückenpolsterung für einen senkrechten Druck in diesem Ausmaß nicht ausgelegt ist.

**Armlehnen mit Mechanik**

Bitte nicht auf die Armlehnen setzen, da die Mechanik des Beschlages dadurch beschädigt werden sowie die Unterkonstruktion Schaden nehmen kann. Die Belastbarkeit der Armlehnen mit Mechanik ist auf maximal 10 kg ausgelegt.

|                                 |   |
|---------------------------------|---|
| <b>Zusammenstellung</b>         |   |
| Maße sind ca.-Maße mit Armlehne | <br>B 304, H 90, SH 43/46,<br>T 190-205, ST 62-87/121-142 cm   |
| Artikel                         | Anreihsofa, 3-sitzig, Armlehne links (Abb.) oder rechts, Sitzraster 78 cm,<br>inkl. 2 Schwenkrücken und 2 Nierenkissen, mit Armlehne <b>Typ B</b> –<br>Longchair, Armlehne links oder rechts (Abb.), Sitzraster 78 cm,<br>inkl. 1 Schwenkrücken und 1 Nierenkissen, mit Armlehne <b>Typ A</b> |
| Best.-Nr.                       | <b>7581_78BA</b> (Abb.)<br><b>7481_78AB</b> (spiegelbildlich)   |

| <b>Stoffgruppen</b> |             |
|---------------------|-------------|
| 10                  | 2138,-      |
| 11                  | 1999,- (VZ) |
| 12                  | 2286,-      |
| 13                  | 2355,-      |
| 14                  | 2429,-      |
| 15                  | 2506,-      |

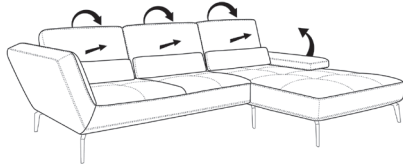
| <b>Ledergruppen</b> |        |
|---------------------|--------|
| Punch               | 3225,- |
| Rancho              | 3482,- |
| Dolcia / Evita      | 3708,- |

| <b>Gegen Aufpreis</b>             |       |
|-----------------------------------|-------|
| Rücken echt Leder (0012)          | 286,- |
| Komfortsitzhöhe Typ B (0243)      | 56,-  |
| Armlehnenverstellung Stoff (0024) | 102,- |
| Armlehnenverstellung Leder (0361) | 146,- |
| Rückenneigung (0344)              | 328,- |
| Kaltschaumsitz (0009)             | 203,- |

SO 4300

POLSTER



|                                 |  |
|---------------------------------|--|
| Zusammenstellung                |   |
| Maße sind ca.-Maße mit Armlehne | B 304, H 90, SH 43/46,<br>T 190-205, ST 62-87/121-142 cm   |
| Artikel                         | Anreihsofa, 3-sitzig, Armlehne links (Abb.) oder rechts, Sitzraster 78 cm, inkl. 2 Schwenkrücken und 2 Nierenkissen, mit Armlehne <b>Typ B</b> – Longchair, Armlehne links oder rechts (Abb.), Sitzraster 78 cm, inkl. 1 Schwenkrücken und 1 Nierenkissen, mit Armlehne <b>Typ A</b> , inkl. Armlehnenverstellung und 1x Rückenneigung |
| Best.-Nr.                       | <b>7581_78BAFKT</b> (Abb.)<br><b>7481_78ABFKT</b> (spiegelbildlich)  |

**Stoffgruppen**

|    |        |
|----|--------|
| 10 | 2569,- |
| 11 | 2627,- |
| 12 | 2715,- |
| 13 | 2780,- |
| 14 | 2859,- |
| 15 | 2934,- |

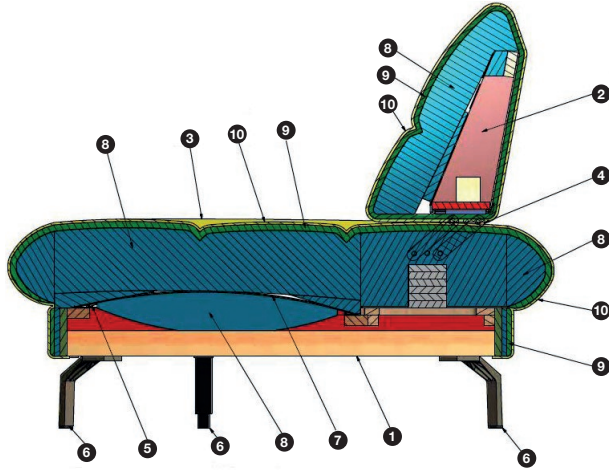
**Ledergruppen**

|                |        |
|----------------|--------|
| Punch          | 3701,- |
| Rancho         | 3954,- |
| Dolcia / Evita | 4180,- |

**Gegen Aufpreis**

|                                   |           |
|-----------------------------------|-----------|
| Rücken echt Leder (0012)          | 286,-     |
| Komfortsitzhöhe Typ B (0243)      | 56,-      |
| Armlehnenverstellung Stoff (0024) | inklusive |
| Armlehnenverstellung Leder (0361) | inklusive |
| Rückenneigung (0344)              | inklusive |
| Kaltschaumsitz (0009)             | 203,-     |

SO 4300 ist ein umfangreiches Polstermöbelprogramm mit vielen Möglichkeiten. Es lädt zum aufrechten Sitzen in der normalen Sitztiefe ein und lässt sich durch den Schwenkrücken und die Rückenneigung einfach zum Loungesofa verwandeln. Eine optionale Kopfstütze rundet das Sitzfeeling ab. Die markante Optik erhält das Modell durch seine Bodenfreiheit. Der Typenplan beinhaltet neben Anbau- und Einzelsofas in verschiedenen Sitzbreiten zusätzlich Longchair-, Eck- und Abschlusselemente. Für individuelle Raumlösungen sind Solitärtypen wie Megasofa, Recamiere und ein LoveSeat erhältlich.



- 1 Gestellkorpus
- 2 Rücken
- 3 Armlehne
- 4 Beschlag
- 5 Rundfeder
- 6 Füße (siehe Seite 2)
- 7 Filz
- 8 Schaum
- 9 Watte
- 10 Bezug (Stoff oder Leder)

**Achtung:**

**Rückenlehnen**

Die Rückenlehne ist auf keinen Fall zum Sitzen geeignet, da die Rückenpolsterung für einen senkrechten Druck in diesem Ausmaß nicht ausgelegt ist.

**Armlehnen mit Mechanik**

Bitte nicht auf die Armlehnen setzen, da die Mechanik des Beschlages dadurch beschädigt werden sowie die Unterkonstruktion Schaden nehmen kann. Die Belastbarkeit der Armlehnen mit Mechanik ist auf maximal 10 kg ausgelegt.

|                                 |  |
|---------------------------------|--|
| <b>Zusammenstellung</b>         |  |
|                                 |  |
| Maße sind ca.-Maße mit Armlehne | B 314, H 90, SH 43/46,<br>T 250, ST 62-87 cm   |
| Artikel                         | Anreihsofa, 3-sitzig, Armlehne links (Abb.) oder rechts, Sitzraster 78 cm, inkl. 2 Schwenkrücken und 2 Nierenkissen, mit Armlehne <b>Typ B</b> – Trapezecke, Rücken fest –<br>Anreihsofa, 1-sitzig, Armlehne links (Abb.) oder rechts, Sitzraster 78 cm, inkl. 1 Schwenkrücken und 1 Nierenkissen, mit Armlehne <b>Typ A</b> |
| Best.-Nr.                       | <b>5367_BA</b> (Abb.)<br><b>5366_AB</b> (spiegelbildlich)  |

| <b>Stoffgruppen</b> |             |
|---------------------|-------------|
| 10                  | 2847,-      |
| 11                  | 2699,- (VZ) |
| 12                  | 3049,-      |
| 13                  | 3152,-      |
| 14                  | 3256,-      |
| 15                  | 3365,-      |

| <b>Ledergruppen</b> |        |
|---------------------|--------|
| Punch               | 4157,- |
| Rancho              | 4485,- |
| Dolcia / Evita      | 4778,- |

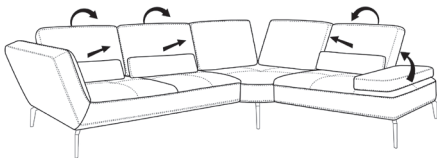
| <b>Gegen Aufpreis</b>             |       |
|-----------------------------------|-------|
| Rücken echt Leder (0012)          | 477,- |
| Komfortsitzhöhe Typ B (0243)      | 73,-  |
| Armlehnenverstellung Stoff (0024) | 102,- |
| Armlehnenverstellung Leder (0361) | 146,- |
| Rückenneigung (0344)              | 328,- |
| Kaltschaumsitz (0009)             | 211,- |



SO 4300

POLSTER



|                                 |  |
|---------------------------------|--|
| Zusammenstellung                |   |
| Maße sind ca.-Maße mit Armlehne | B 314-329, H 90, SH 43/46,<br>T 250-265, ST 62-87 cm   |
| Artikel                         | Anreihsofa, 3-sitzig, Armlehne links (Abb.) oder rechts, Sitzraster 78 cm, inkl. 2 Schwenkrücken und 2 Nierenkissen, mit Armlehne <b>Typ B</b> – Trapezecke, Rücken fest –<br>Anreihsofa, 1-sitzig, Armlehne links oder rechts (Abb.), Sitzraster 78 cm, inkl. 1 Schwenkrücken und 1 Nierenkissen, mit Armlehne <b>Typ A</b> , inkl. Armlehnenverstellung und 1x Rückenneigung |
| Best.-Nr.                       | <b>5367_BAFKT</b> (Abb.)<br><b>5366_ABFKT</b> (spiegelbildlich)  |

**Stoffgruppen**

|    |        |
|----|--------|
| 10 | 3277,- |
| 11 | 3365,- |
| 12 | 3482,- |
| 13 | 3584,- |
| 14 | 3685,- |
| 15 | 3795,- |

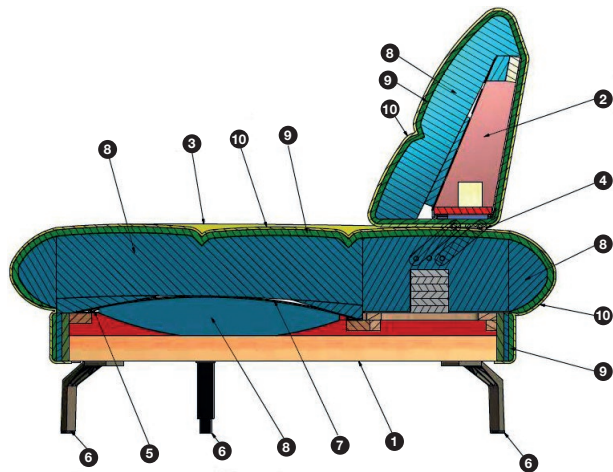
**Ledergruppen**

|                |        |
|----------------|--------|
| Punch          | 4631,- |
| Rancho         | 4960,- |
| Dolcia / Evita | 5254,- |

**Gegen Aufpreis**

|                                   |           |
|-----------------------------------|-----------|
| Rücken echt Leder (0012)          | 477,-     |
| Komfortsitzhöhe Typ B (0243)      | 75,-      |
| Armlehnenverstellung Stoff (0024) | inklusive |
| Armlehnenverstellung Leder (0361) | inklusive |
| Rückenneigung (0344)              | inklusive |
| Kaltschaumsitz (0009)             | 213,-     |

SO 4300 ist ein umfangreiches Polstermöbelprogramm mit vielen Möglichkeiten. Es lädt zum aufrechten Sitzen in der normalen Sitztiefe ein und lässt sich durch den Schwenkrücken und die Rückenneigung einfach zum Loungesofa verwandeln. Eine optionale Kopfstütze rundet das Sitzfeeling ab. Die markante Optik erhält das Modell durch seine Bodenfreiheit. Der Typenplan beinhaltet neben Anbau- und Einzelsofas in verschiedenen Sitzbreiten zusätzlich Longchair-, Eck- und Abschlusselemente. Für individuelle Raumlösungen sind Solitärtypen wie Megasofa, Recamiere und ein LoveSeat erhältlich.



- 1 Gestellkorpus
- 2 Rücken
- 3 Armlehne
- 4 Beschlag
- 5 Rundfeder
- 6 Füße (siehe Seite 2)
- 7 Filz
- 8 Schaum
- 9 Watte
- 10 Bezug (Stoff oder Leder)

### Achtung:

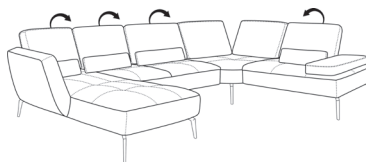
#### Rückenlehnen

Die Rückenlehne ist auf keinen Fall zum Sitzen geeignet, da die Rückenpolsterung für einen senkrechten Druck in diesem Ausmaß nicht ausgelegt ist.

#### Armlehnen mit Mechanik

Bitte nicht auf die Armlehnen setzen, da die Mechanik des Beschlages dadurch beschädigt werden sowie die Unterkonstruktion Schaden nehmen kann. Die Belastbarkeit der Armlehnen mit Mechanik ist auf maximal 10 kg ausgelegt.

### Zusammenstellung



Maße sind ca.-Maße mit Armlehne

B 372, H 90, SH 43/46,  
T 191/250, ST 61-88 / 131-156 cm

Artikel

Longchair, Armlehne links (Abb.) oder rechts, Sitzraster 78 cm, inkl. 1 Schwenkrücken und 1 Nierenkissen, mit Armlehne **Typ B** –  
Anreihenelement, 2-sitzig, ohne Armlehnen, Sitzraster 68 cm, inkl. 2 Schwenkrücken und 2 Nierenkissen –  
Trapezecke, Rücken fest –  
Anreihesofa, 1-sitzig, Armlehne links (Abb.) oder rechts, Sitzraster 78 cm, inkl. 1 Schwenkrücken und 1 Nierenkissen, mit Armlehne **Typ A**

Best.-Nr.

**5893\_BA** (Abb.)  
**5894\_AB** (spiegelbildlich)

### Stoffgruppen

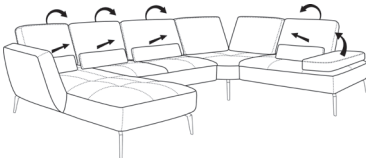
|    |        |
|----|--------|
| 10 | 3933,- |
| 11 | 4059,- |
| 12 | 4216,- |
| 13 | 4360,- |
| 14 | 4500,- |
| 15 | 4646,- |

### Ledergruppen

|                |        |
|----------------|--------|
| Punch          | 5954,- |
| Rancho         | 6429,- |
| Dolcia / Evita | 6849,- |

### Gegen Aufpreis

|                                   |       |
|-----------------------------------|-------|
| Rücken echt Leder (0012)          | 556,- |
| Komfortsitzhöhe Typ B (0243)      | 113,- |
| Armlehnenverstellung Stoff (0024) | 102,- |
| Armlehnenverstellung Leder (0361) | 146,- |
| Rückenneigung (0344)              | 437,- |
| Kaltschaumsitz (0009)             | 318,- |

|                                 |   |
|---------------------------------|---|
| Zusammenstellung                |    |
| Maße sind ca.-Maße mit Armlehne | B 372-388, H 90, SH 43/46,<br>T 250/266, ST 61-88 / 131-156 cm  |
| Artikel                         | Longchair, Armlehne links (Abb.) oder rechts, Sitzraster 78 cm, inkl. 1 Schwenkrücken und 1 Nierenkissen, mit Armlehne <b>Typ B</b> , inkl. 1x Rückenheizung – Anreihenelement, 2-sitzig, ohne Armlehnen, Sitzraster 68 cm, inkl. 2 Schwenkrücken und 2 Nierenkissen, inkl. 2x Rückenheizung – Trapezecke, Rücken fest – Anreihersofa, 1-sitzig, Armlehne links (Abb.) oder rechts, Sitzraster 78 cm, inkl. 1 Schwenkrücken und 1 Nierenkissen, mit Armlehne <b>Typ A</b> , inkl. Armlehnenverstellung und 1x Rückenheizung |
| Best.-Nr.                       | <b>5893_BAFKT</b> (Abb.)<br><b>5894_ABFKT</b> (spiegelbildlich)   |

**Stoffgruppen**

|    |         |
|----|---------|
| 10 | 4521,-  |
| 11 | 4646,-  |
| 12 | 4803,-  |
| 13 | 4947,-  |
| 14 | 5087,-  |
| 15 | 2504,00 |

**Ledergruppen**

|                |        |
|----------------|--------|
| Punch          | 6544,- |
| Rancho         | 7016,- |
| Dolcia / Evita | 7436,- |

**Gegen Aufpreis**

|                                   |           |
|-----------------------------------|-----------|
| Rücken echt Leder (0012)          | 556,-     |
| Komfortsitzhöhe Typ B (0243)      | 113,-     |
| Armlehnenverstellung Stoff (0024) | inklusive |
| Armlehnenverstellung Leder (0361) | inklusive |
| Rückenheizung (0344)              | inklusive |
| Kaltschaumsitz (0009)             | 318,-     |

SO 4300

POLSTER

## Bilder

